

Balança turística de Catalunya

Andrea Palomes González, Mariona CocaMartínez,
Regina Aguilar Motta, Clàudia Ortega Casol

Planter_205



L'estadística és a l'abast de tothom, només cal mirar amb una mica d'atenció al nostre voltant per adonar-nos que aquesta ens permet formar una idea pròpia de la societat que ens envolta. En el nostre cas ens ha permès esbrinar quina és la balança turística catalana respecte a Espanya i formar-nos una idea de quin seria el nostre futur turístic en el cas de que Catalunya fos Independent!

Our project is about tourism. We focused in the present situation of the economical crisis in our country and how it could affect us if Catalonia was independent. In the view of that if Spain would boycott us, we could support the economical pressure or we couldn't go on.

Índex

1. Introducció	4
2. Dades	4
3. Ocupació turística	5
3.1 Dades generals d'ocupació turística al 2011	5
3.2 Dades generals d'ocupació turística al 2012	6
4. Establiments hotelers	7
4.1. Viatgers segons origen	7
4.2 Pernotacions segons origen	8
5 Establiments de càmping	9
5.1 Viatgers segons origen	9
5.2 Pernotacions segons origen	11
6. Establiments rurals	11
6.1 Viatgers segons origen	11
6.2 Pernotacions segons l'origen:	13
7. Destinació dels catalans	14
7.1 Turistes catalans a Espanya al 2011	14
7.2 Turistes catalans a Espanya al 2012	16
8. Comparativa entre viatgers catalans i de la resta de l'estat	18
9. Conclusions	20
10. Bibliografia	22

1. Introducció

Catalunya és unes de les principals destinacions turístiques líders a escala mundial i europea i de les principals destinacions turístiques de l'Estat espanyol.

Veure com evoluciona el turisme a Catalunya, amb i sense la crisi econòmica és un dels nostres objectius per realitzar aquest treball però a la vegada també tenim com a objectiu si Catalunya fos independent que passaria amb el turisme, com ens afectaria.

Les nostres hipòtesis sobre els turisme a Catalunya són:

1. Creiem que el turisme d'ara (amb la crisi) els catalans no surten tant com abans, perquè o bé estan a l'atur o els hi han baixat el sou. Però com als estrangers que venen aquí no els hi afecta, segueixen venint com els darrers anys.
2. Quins serien els establiments més afectats en cas de boicot espanyol ?
3. Si Catalunya fos independent nosaltres creiem que el turisme augmentaria. Perquè cridaria més l'atenció la creació d'un nou Estat i els diners obtinguts del turisme ajudarien a Catalunya a augmentar econòmicament.
4. Què passaria amb un possible boicot del turisme espanyol cap a Catalunya i de Catalunya cap a la resta de l'estat.

2. Dades

Per a fer servir aquest treball, hem utilitzat només dades oficials. Hem utilitzat les dades que es troben sobre turisme a IDESCAT i INE. Fent servir, les taules i les notes de premsa de les dues pàgines oficials. També, hem utilitzat el "Balanz turístic anual 2011" i el "Balanz turístic anual 2012" publicats per l'Observatori d'Empresa i Ocupació de la Generalitat de Catalunya.

Les principals dificultats en les que ens hem trobat, ha estat amb les taules d'excels de les notes de premsa d'INE, ja que les hem hagut de refer per poder saber quants catalans viatjàvem a Espanya.

3. Ocupació turística

Hem utilitzat les dades des del 2005 fins al 2012, fent un anàlisi més profund dels dos últims anys i un anàlisi evolutiu des del 2005, per a fer comparacions i poder reafirmar o refusar les nostres hipòtesis.

3.1 Dades generals d'ocupació turística al 2011

Catalunya ha rebut el 2011 una mica més de 20 milions de viatgers en els seus establiments turístics, que han realitzat gairebé 69 milions de pernoctacions, amb uns creixements interanuals del 4,8% i el 6%, respectivament.

Respecte de 2010 els viatgers en establiments hotelers augmenten un 5%, i un 3,9% en els establiments extrahotelers. Les pernoctacions també han estat creixents, aproximadament del 6%, tant en establiments hotelers com extrahotelers.

Del balanç turístic anual publicat per l'Observatori d'empresa i ocupació, se'n desprenen les següents observacions: (cita literal)

- Catalunya s'ha erigit en la primera destinació estatal de viatgers en establiments hotelers, i la segona pel que fa a establiments extrahotelers.

Catalunya – Nombre de viatgers i pernoctacions segons l'establiment turístic – Any 2011

	Viatgers			Pernoctacions		
	Valor	% distrib.	% Var. interan.	Valor	% distrib.	% Var. interan.
Segons l'establiment						
Establiments hotelers	16.517.149	82,2%	5,0%	48.029.383	69,6%	5,9%
Establiments extra hotelers	3.582.800	17,8%	3,9%	20.956.562	30,4%	6,0%
Total	20.099.949	100,0%	4,8%	68.985.945	100,0%	6,0%

Font: EOH i EOATEH de l'INE.

Catalunya – Ocupació segons l'establiment extrahotel·ler – Any 2011

	Viatgers			Pernoctacions			Estada mitjana
	Valor	% distrib.	% Var. interan.	Valor	% distrib.	% Var. interan.	
Càmping	2.459.011	68,6%	0,7%	14.121.236	67,4%	5,2%	5.7
Turisme rural	312.745	8,7%	4,8%	925.666	4,4%	2,8%	3.0
Apartaments turístics	811.044	22,6%	14,6%	5.909.660	28,2%	8,5%	7.3
Total	3.582.800	100%	3,9%	20.956.562	100%	6,0%	5.8

Font: EOATEH de l'INE.

3.2 Dades generals d'ocupació turística al 2012

Catalunya ha rebut el 2012 19,9 milions de viatgers en els seus establiments turístics, que han realitzat gairebé 69,6 milions de pernотacions i una estada mitjana de 3'5 pernотacions/viatger . Disminueixen els viatgers, respecta l'any anterior, però creixen les pernотacions i l'estada mitjana respecte el 2011.

Catalunya – Ocupació en establiments d'allotjament turístic segon el tipus d'establiment

2012

	Viatgers			Pernотacions			Estada mitjana	
	Valor	% distrib.	% Var. interan.	Valor	% distrib.	% Var. interan.	Valor	% Var. interan.
Establiments hotelers	16.308.624	82,1%	-1,2%	48.334.748	69,5%	0,3%	3,0	1,6%
Establiments extra hotelers	3.546.694	17,9%	-0,5%	21.231.313	30,5%	0,5%	6,0	1,0%
Total	19.855.318	100,0%	-1,1%	69.566.061	100,0%	0,4%	3,5	1,5%

Dades provisionals a partir de gener de 2012.

FONT: Enquesta d'ocupació hotelera (EOH) i Enquesta d'ocupació en allotjaments turístics extra hotelers (EOATEH) de l'INE

Catalunya – Ocupació en establiments extra hotelers segons l'establiment

2012

	Viatgers			Pernотacions			Estada mitjana
	Valor	% distrib.	% Var. interan.	Valor	% distrib.	% Var. interan.	
Càmping	2.352.230	66,3%	-2,9%	14.322.530	67,5%	0,8%	6,1
Turisme rural	290.931	8,2%	-6,7%	860.858	4,1%	-7,2%	3,0
Apartaments turístics	903.533	25,5%	8,7%	6.047.925	28,5%	1,0%	6,7
Total	3.546.694	100,0%	-0,5%	21.231.313	100,0%	0,5%	6,0

Dades provisionals a partir de gener de 2012.

FONT: EOATEH de l'INE

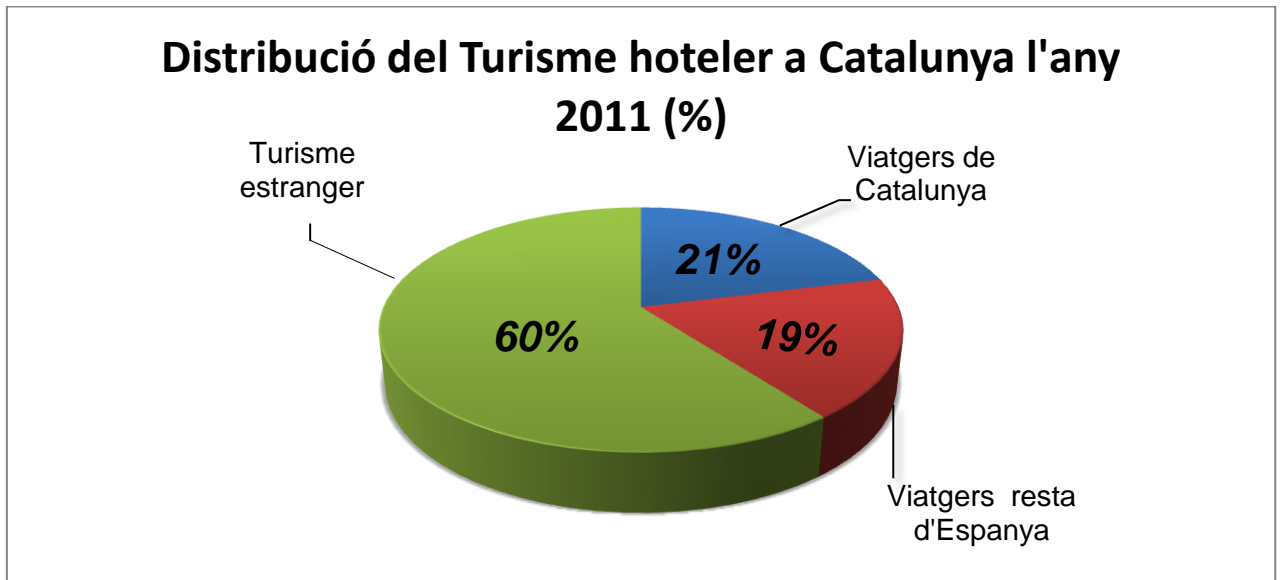
Per tant, tot i la crisi, sembla que el sector turístic queda afectat però no tant com altres sectors.

Del balanç turístic anual publicat per l'Observatori d'empresa i ocupació, se'n desprenen les següents observacions: (cita literal)

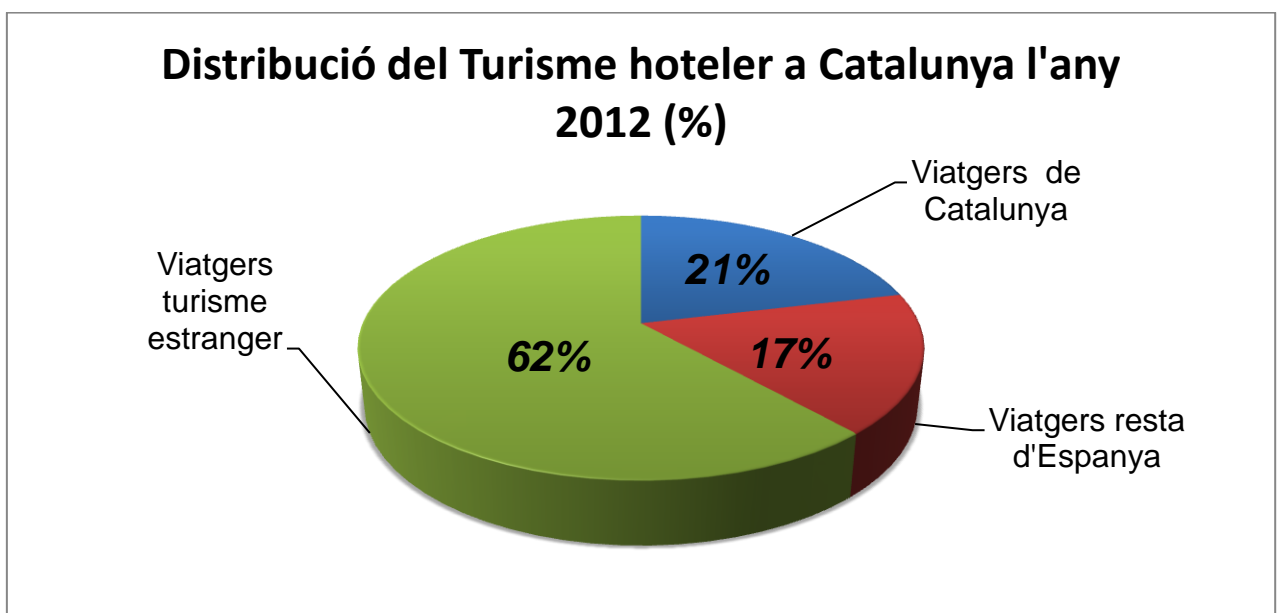
- Catalunya ha rebut 14,4 milions de turistes estrangers (un 9'9 % més que en el 2011.
- S'estima en 343.000 el nombre de persones ocupades en activitats relacionades amb el turisme a Catalunya de mitjana l'any 2012. Disminueix un 3'8% el volum de treballadors ocupats amb relació a un any abans.

4. Establiments hotelers

4.1. Viatgers segons origen

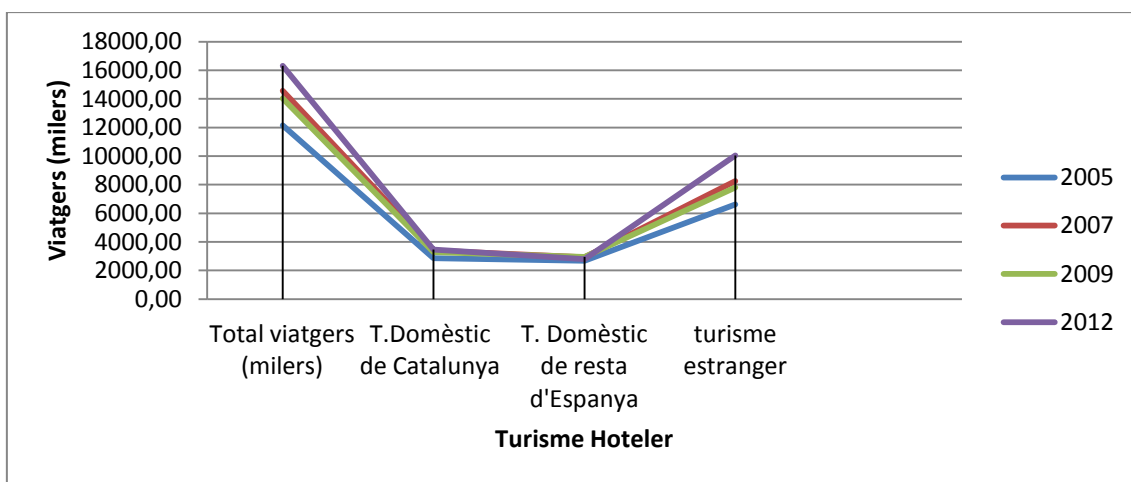


En aquesta gràfica podem observar que la gran part de viatgers que s'instal·len en hotels a Catalunya són estrangers amb un 60% que fa referència a 9968,90 milers de viatgers. Tot seguit estan els propis catalans amb un 21% que fa referència a 3480 milers i la resta que pertany als viatgers de la resta d'Espanya amb un 17% que fa referència a 3068,20 milers de viatgers.



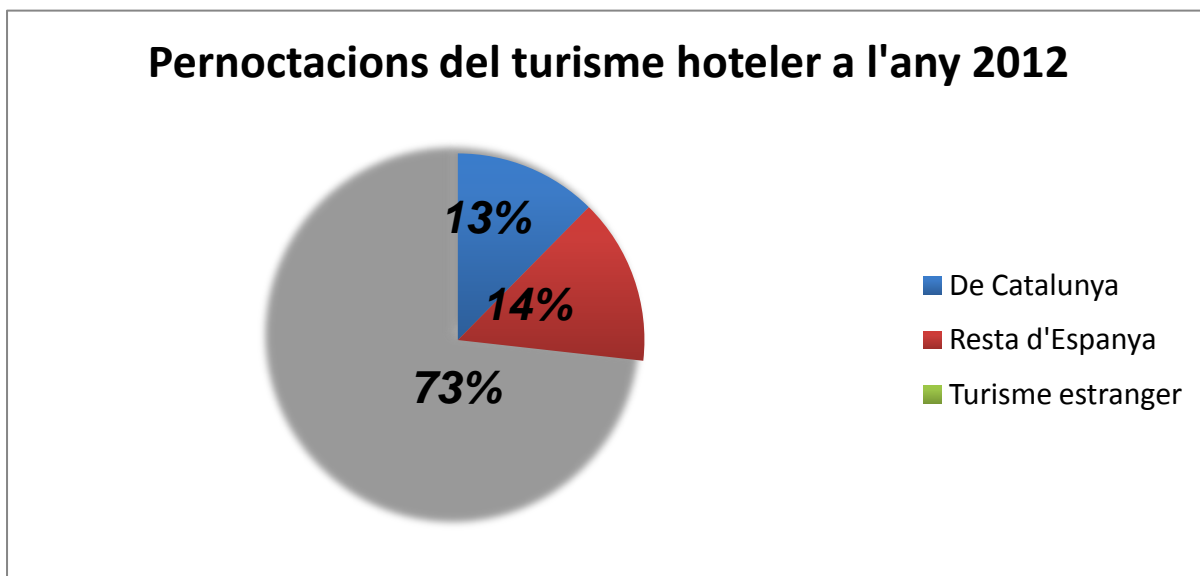
En aquest gràfic representa la distribució del turisme hotelier el 2012. Una gran part és el 62% que representa el turisme estranger que fa referència a 10052,2 milers de viatgers. El 21% el formen els propis catalans que fan referència a 3466,8 milers de viatgers. I el 17% el representa la resta de viatgers espanyols que són 2793,8 milers. Com podem observar comparant-ho amb la gràfica anterior, ha disminuït el percentatge de viatgers de la resta d'Espanya i ha augmentat el turisme estranger.

Gràfica general del grau d'ocupació del turisme hotelier a Catalunya des de l'any 2005 fins 2012



En aquesta gràfica podem observar que no hi ha gaire variació, pel que fa al turisme domèstic provinent de la resta de l'estat, mentre que si que hi ha un increment notable amb el turisme estranger.

4.2 Pernoctacions segons origen

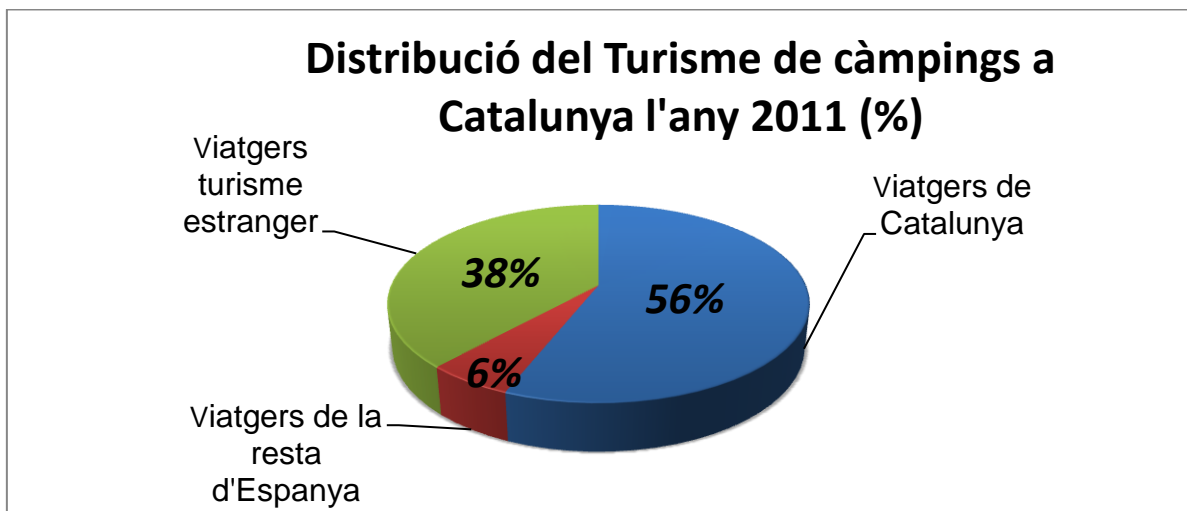


En aquest gràfic ens diu que gairebé unes 3/4 parts el formen els estrangers amb un 73% que fa referència a 34450,4. Els catalans formen un 13% d'aquesta gràfica que representen 5827,7. La resta de viatgers espanyols ocupa un 14% que fa referència a 6767,4.

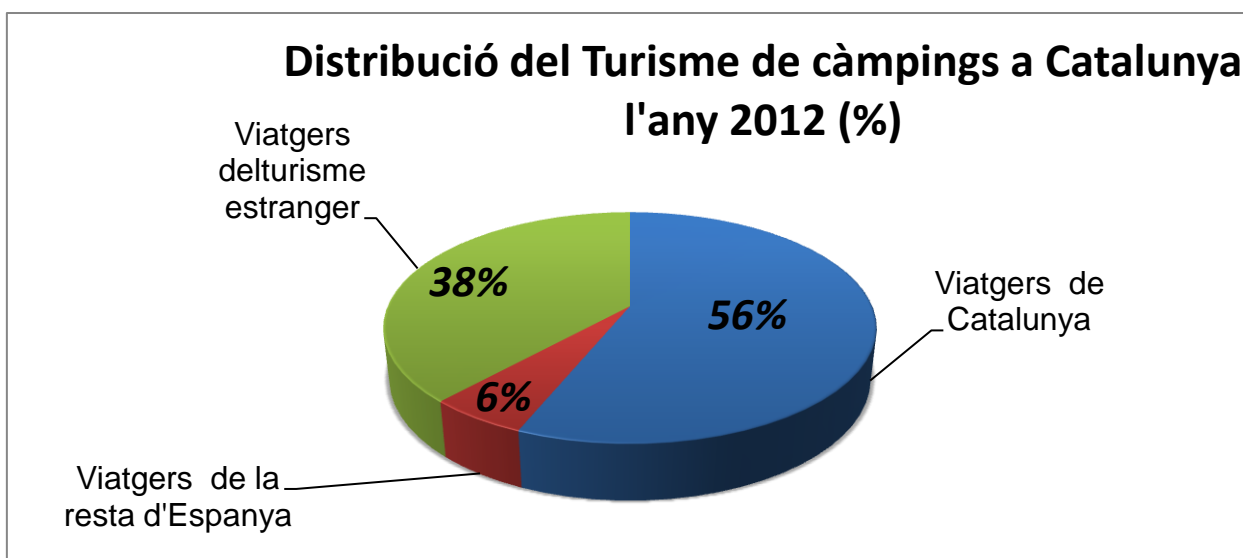
Podem concloure en aquest apartat, que el turisme estranger és el turisme dominant en els establiment hotelers sent el turisme provinent de la resta de l'estat un 17% de viatgers amb un 14% de pernoctacions.

5 Establiments de càmping

5.1 Viatgers segons origen

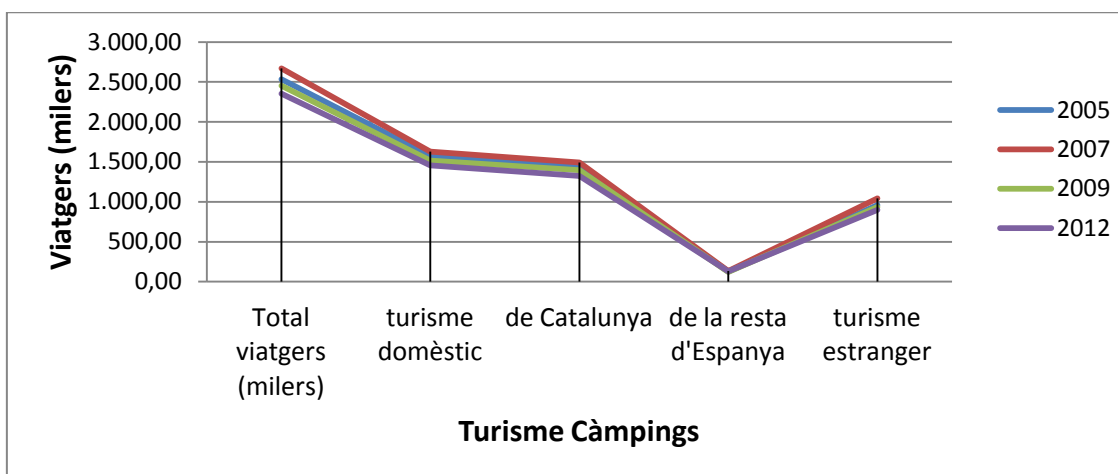


Aquest gràfic representa la distribució del turisme dels càmpings segons l'origen a Catalunya a l'any 2011 podem veure que la gran part del turisme prové de la pròpia Catalunya (56%), al darrere li segueix el turisme estranger amb un 38% i una molt petita part la ocupa la resta d'Espanya (6%).



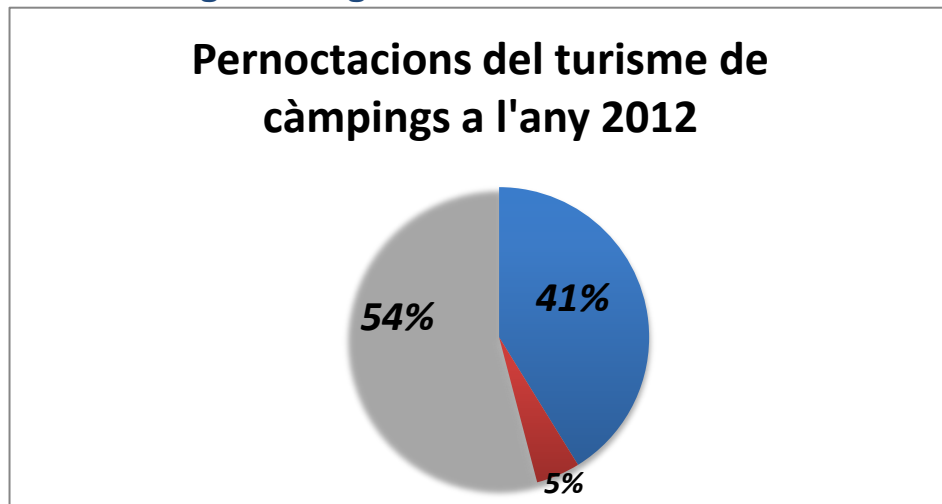
Aquest gràfic representa la distribució del Turisme dels càmpings segons l'origen a Catalunya a l'any 2012. Podem veure que els resultats són els mateixos que els de l'any anterior.

Gràfica general del grau d'ocupació del turisme de càmpings a Catalunya des de l'any 2005 fins 2012



En aquesta gràfica es demostra que hi ha molt poca variació ja que cada any es manté gairebé en el mateix nivell. Tan sols varia entre 1% i 2%. També veiem que del turisme domèstic (turisme espanyol, tant catalans com de la resta de l'estat) hi ha més catalans que viatgen a la pròpia Catalunya que dels que venen de la resta d'Espanya, fins i tot el turisme estranger supera el nombre d'espanyols.

5.2 Pernoctacions segons origen

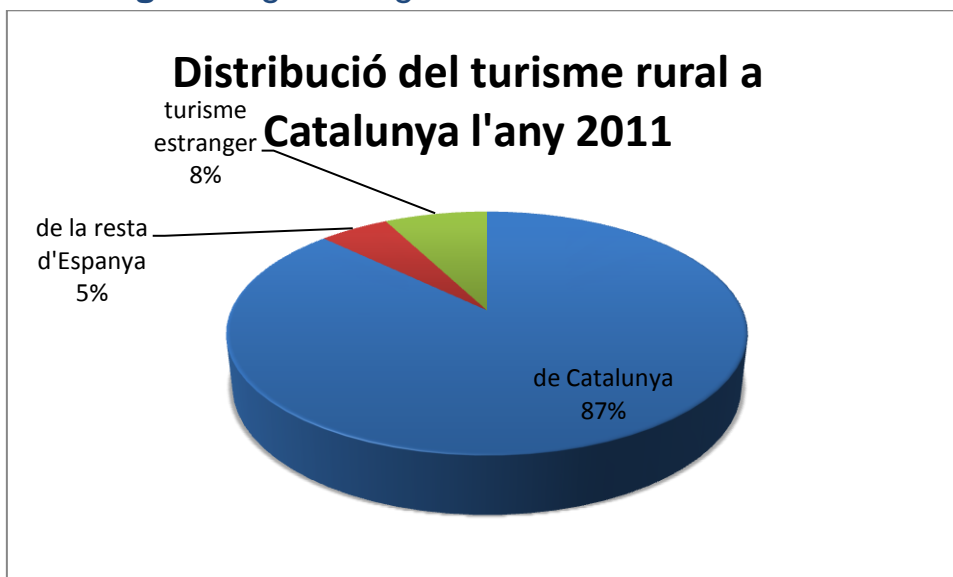


En aquest gràfic observem que més de la meitat de les pernoctacions les formen el turisme estranger amb un 54% que fa referència a 7746,8 milers de viatgers. Després el 41% el formen els catalans amb 5898,9 (milers de viatgers). I podem veure una molt petita part la fan la resta d'Espanya amb 676,9 miler

Podem concloure en aquest apartat, que el turisme estranger i el turisme de Catalunya són els dominants en els càmpings. Sent el turisme provinent de la resta de l'estat un 6 % de viatgers amb un 5% de pernoctacions.

6. Establiments rurals

6.1 Viatgers segons origen

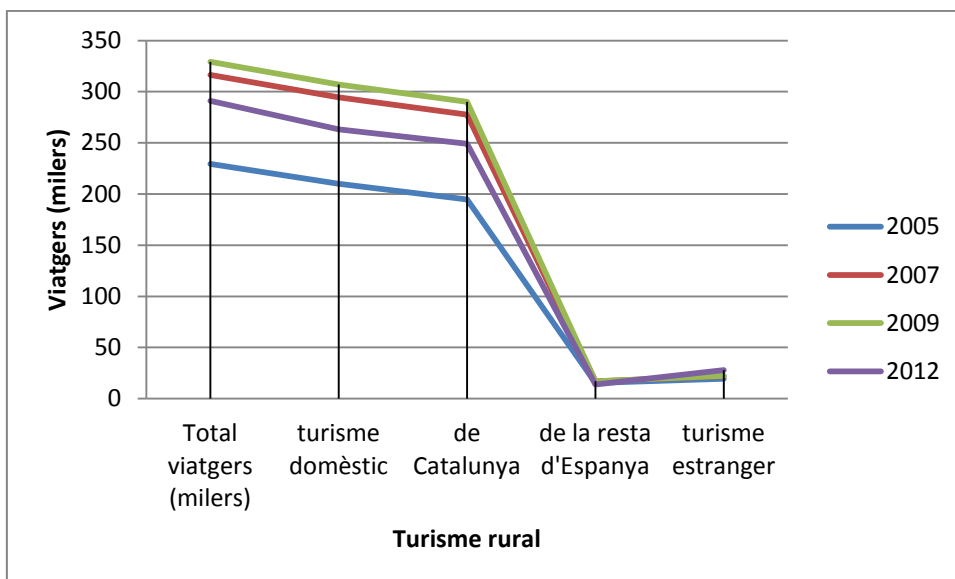


En aquest gràfic podem veure que la gran majoria d'ocupació del turisme rural a Catalunya a l'any 2011 va ser Catalunya amb un 87% que fa referència a 272,6 milers de viatgers i el grau de turisme estranger amb un 8% que serien 23,9 milers de estrangers. De la resta d'Espanya la forma un 5% que van ser 16,2 milers viatgers no catalans.



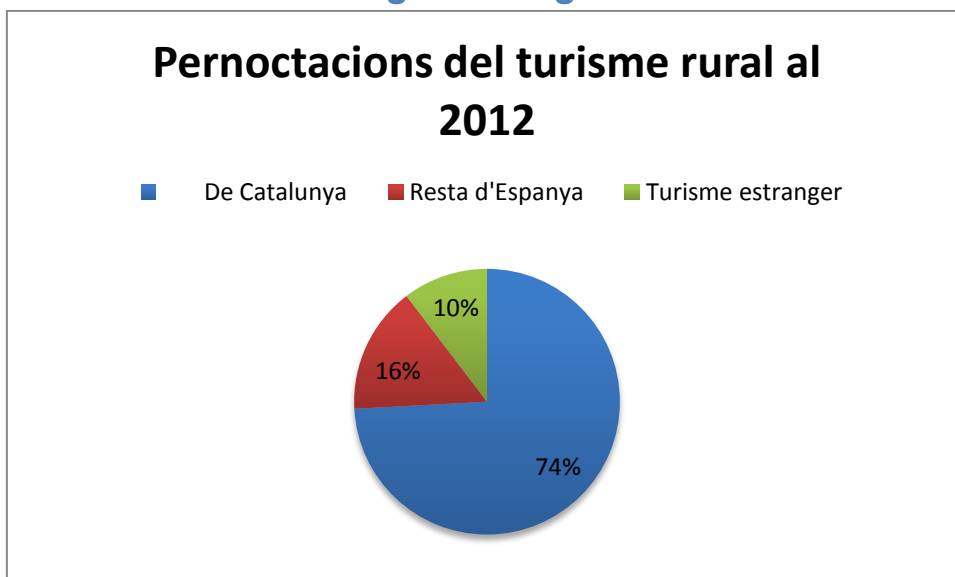
En aquesta gràfica podem observar que Catalunya ha disminuït un 1% en comparació del darrer any i té 86% que serien 249,2 milers de viatgers, en canvi el turisme estranger ha augmentat un 1% i es queda amb un 9% que fa referència a 27,9 milers. La resta del turisme provinent d'Espanya continua com el any anterior, amb un 5% que fa referència a 13,8 milers.

Gràfica general del grau d'ocupació del turisme rural A Catalunya des de l'any 2005 fins 2012



Amb aquesta gràfica podem veure que a mesura que passen els anys varia bastant el turisme domèstic de Catalunya. El turisme de la resta d'Espanya, és manté quasi invariable amb els últims anys, el provinent de l'estranger ha augmentat una mica el 2012, però el català que és el que més fa servir aquests tipus d'establiments, ha davallat força des del 2009, on va tenir el seu màxim.

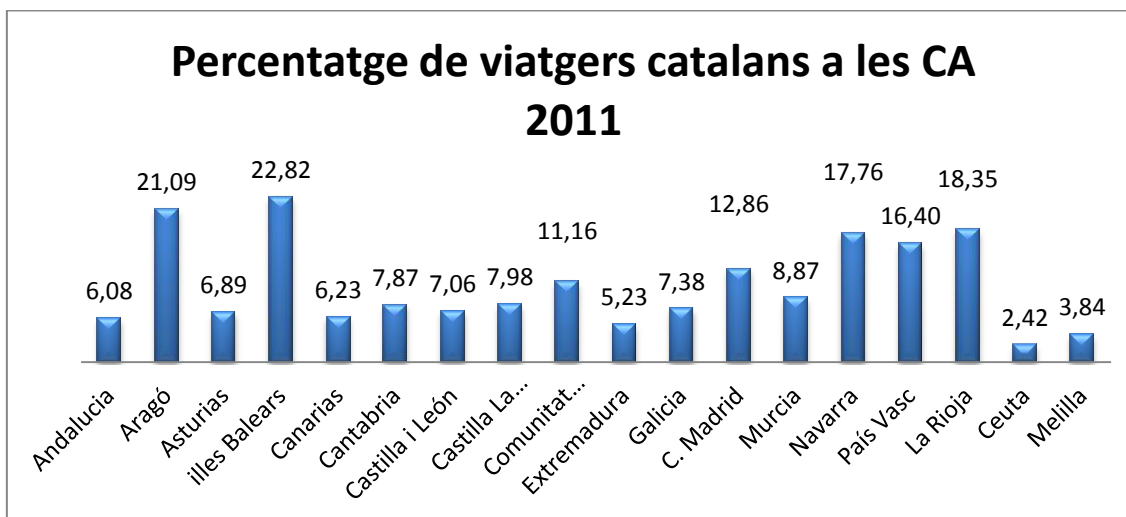
6.2 Pernoctacions segons l'origen:



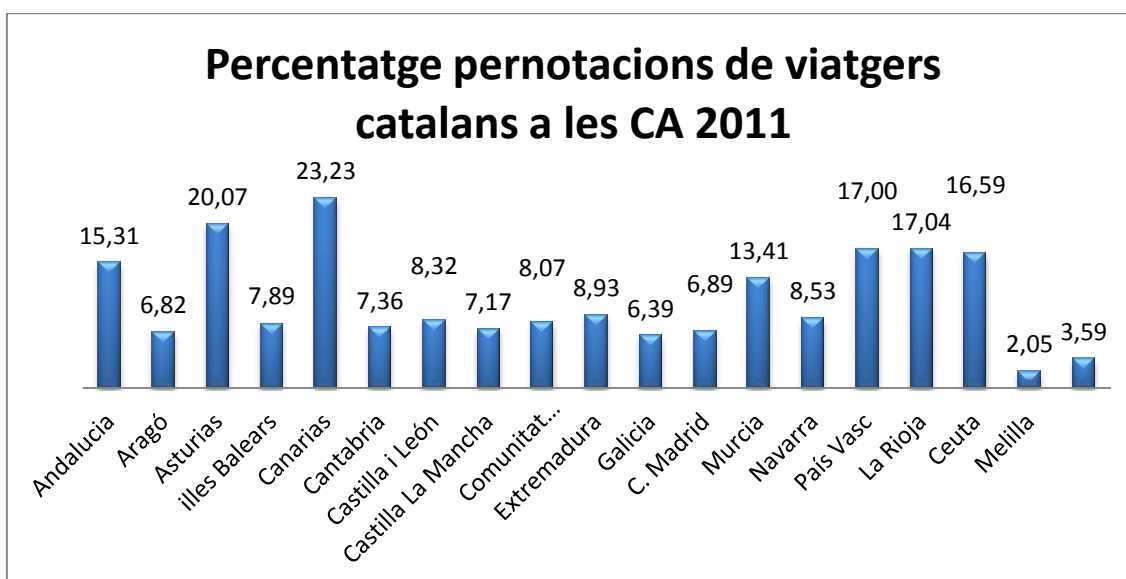
Els establiments rurals reben un 5% de turistes de la resta d'Espanya amb un 16% de les pernoctacions. En aquest cas, cal observar que el màxim de turistes és va produir l'any 2009, havent-hi una davallada important aquests últims anys.

7. Destinació dels catalans

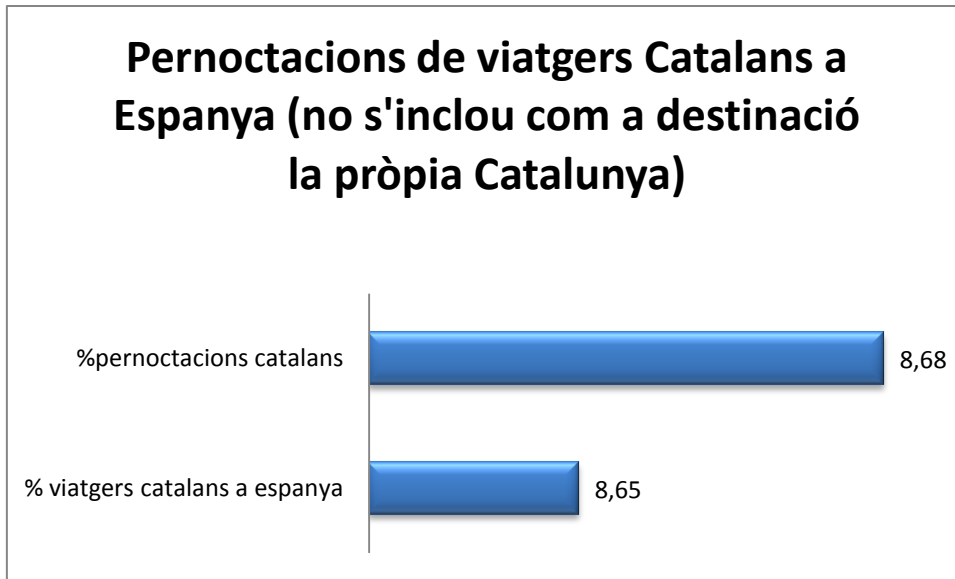
7.1 Turistes catalans a Espanya al 2011



Aquests percentatges cal entendre'ls de la següent forma. Del 100% de viatgers que rep Andalusia un 6,08% són catalans. Del 100% del turisme que rep Aragó un 21.9 % són catalans i així successivament.



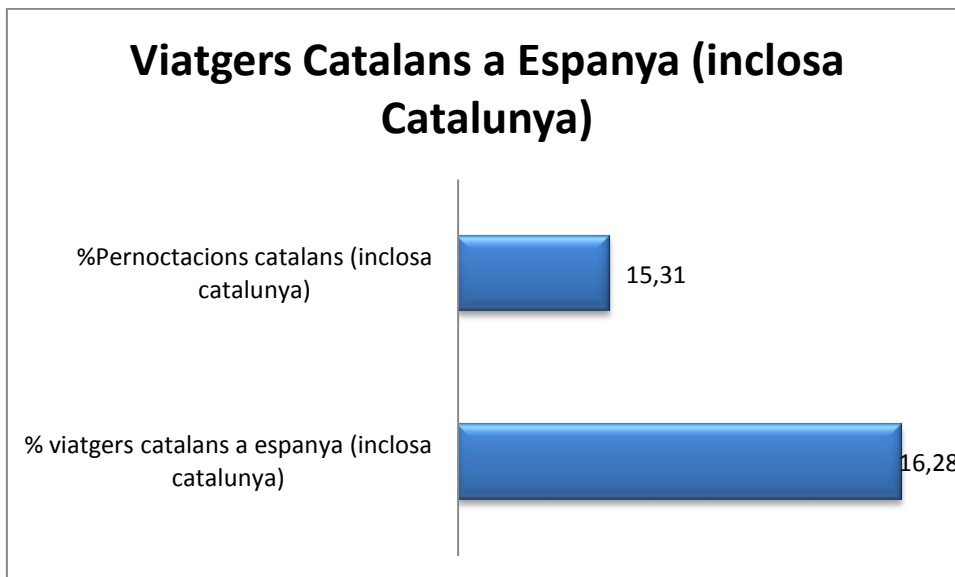
La interpretació per a les pernотacions és la mateixa que per el cas dels viatgers, del 100% de les pernотacions realitzades a Andalusia un 15'31 % són realitzades per turistes catalans.



El total de pernoctacions que fan els catalans a tot Espanya sense incloure la pròpia Catalunya és un 8,68% del total de les pernoctacions que es realitzen a Espanya (sense incloure les pernoctacions realitzades a Catalunya) i el total de catalans que viatgen a Espanya (sense incloure Catalunya) és d'un 8,65%.

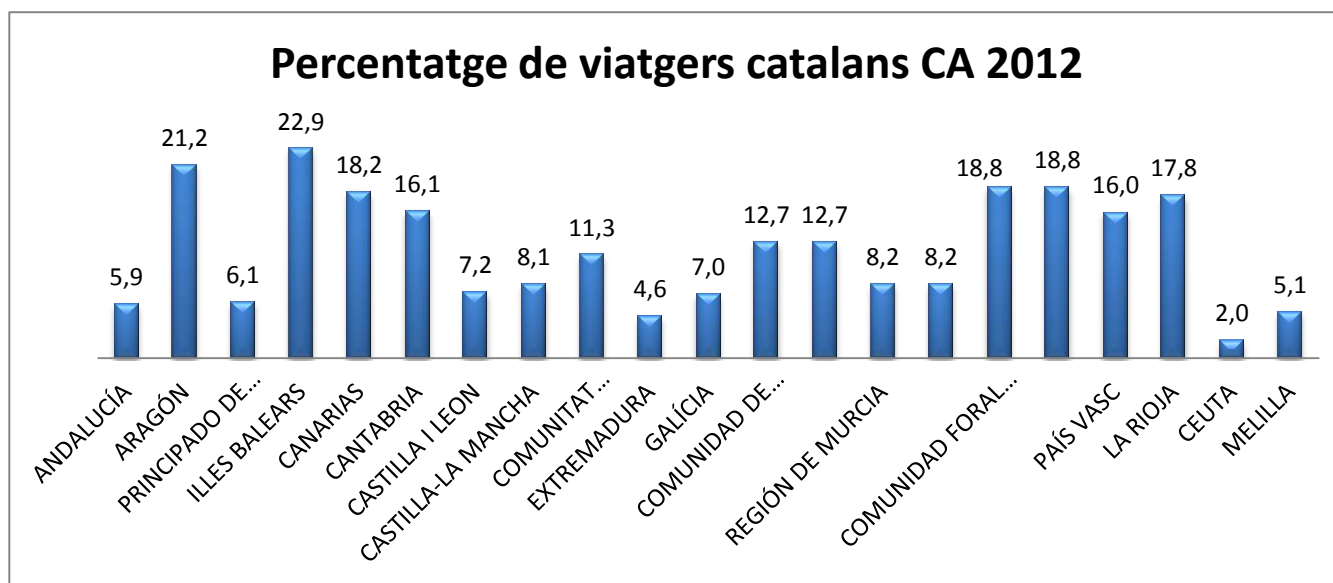
El 8,65% fa referència a 3.964.822 del total **45.824.882**

El 8,68% fa referència a 9685094 del total **111.524.330**

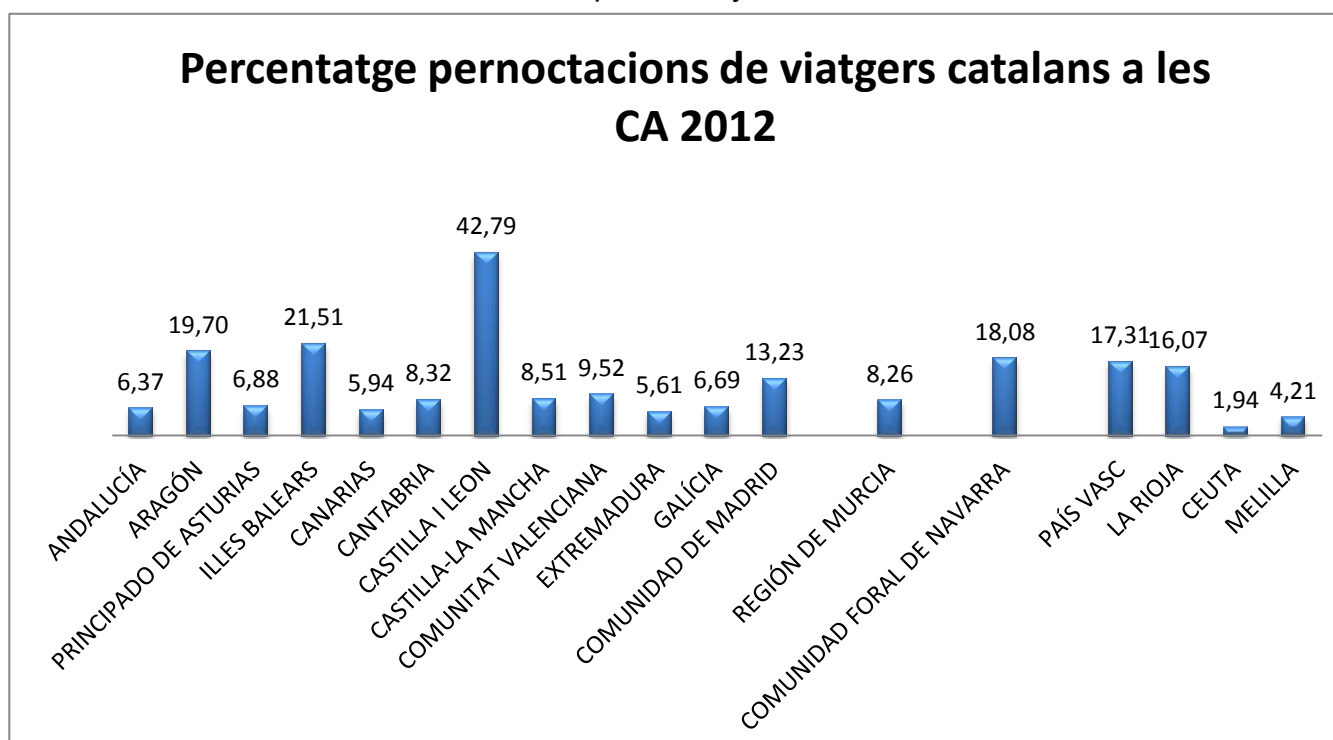


El total de pernoctacions que fan els catalans a tot Espanya incloent Catalunya és un 15,31% i el total de catalans que viatgen a Espanya incloent Catalunya es d'un 16,28%.

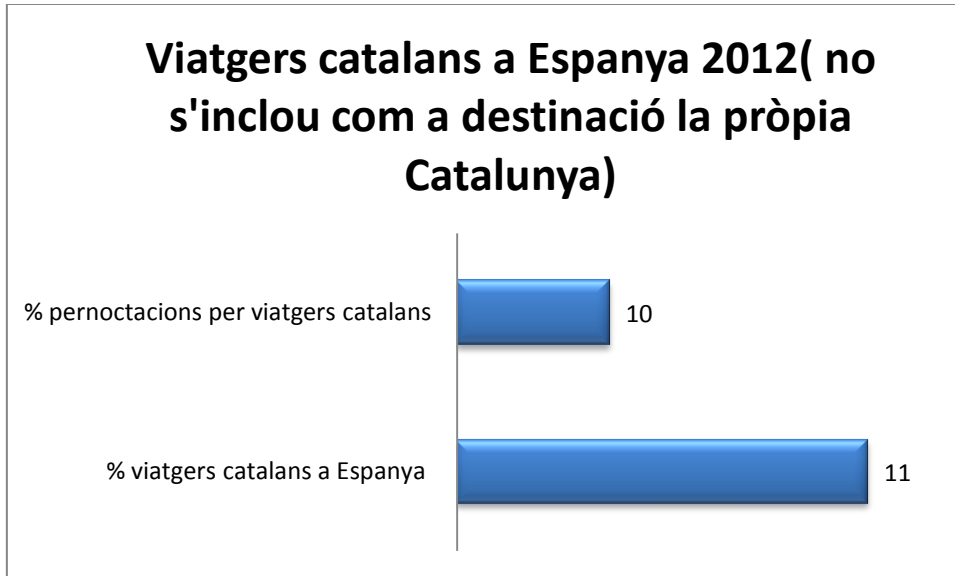
7.2 Turistes catalans a Espanya al 2012



Aquest gràfic representa el percentatge de viatgers catalans que viatgen a cada comunitat autònoma d'Espanya. Les xifres de viatgers catalans que reben les diferents CA, no varia massa respecte l'any anterior.

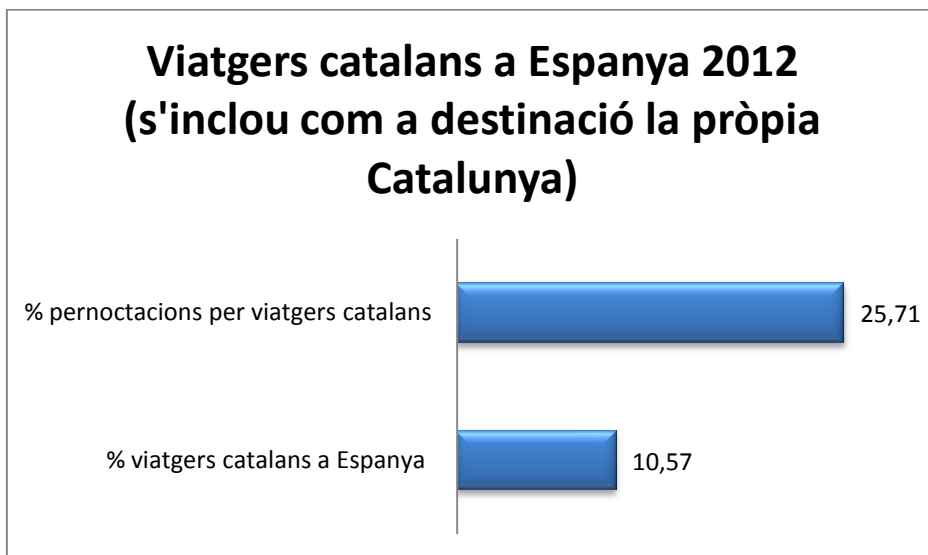


Aquest gràfic representa el percentatge de pernoctacions de viatgers catalans a les comunitats autònomes d'Espanya. Respecte l'any anterior observem que si hi ha alguna diferència, per exemple en les pernoctacions realitzades a Castilla-Lleó



Aquest és el percentatge de Catalans que viatgen per Espanya i el nombre de pernoctacions que representen respecte del total. Espanya rep un total de 88.262.127 pernoctacions de turisme nacional de les quals 8.568.171 son realitzades per catalans. Això representa un 11 % respecte al turisme nacional.

(Aquest increment, respecte l'any anterior, creiem que es degut a la crisi, doncs els catalans han substituït els viatgers a l'estranger per viatgers a Espanya)

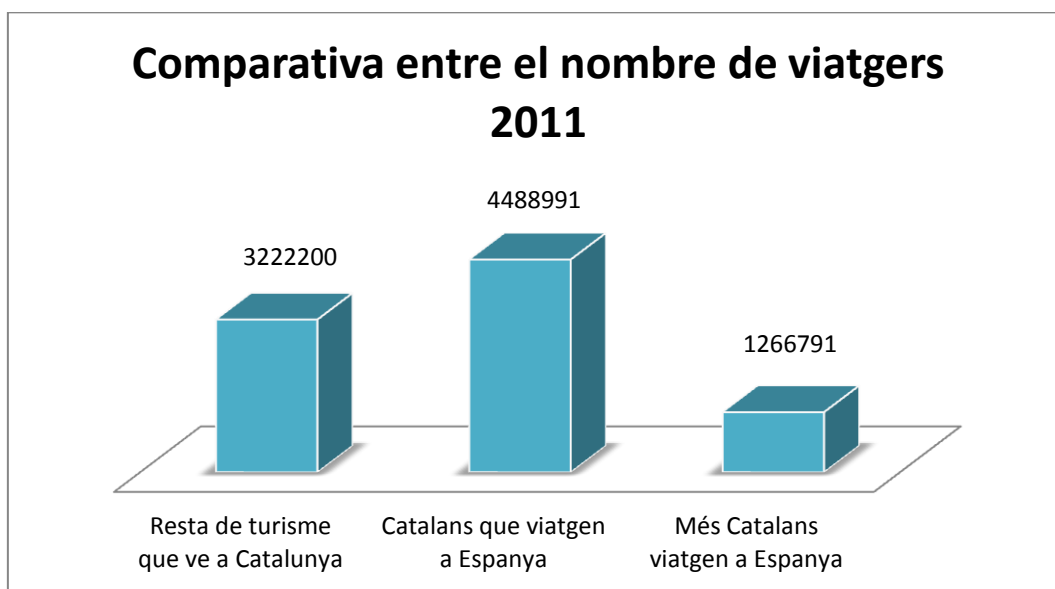


El total de pernoctacions que fan els catalans a tot Espanya incloent Catalunya és del 25,71% i el total de catalans que viatgen a Espanya incloent també Catalunya és del 10,57 respecte el total.

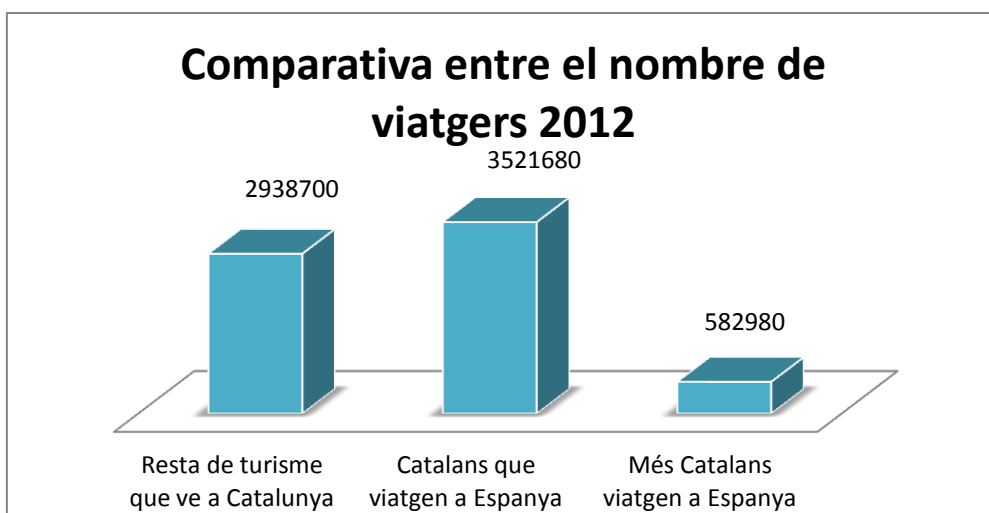
8. Comparativa entre viatgers catalans i de la resta de l'estat.

Aquestes gràfiques les hem volgut donar amb nombres absoluts per tenir una idea més clara de com és la balança entre viatgers provinents de la resta de l'Estat i viatgers catalans que viatgen a Espanya (no incloent-hi Catalunya).

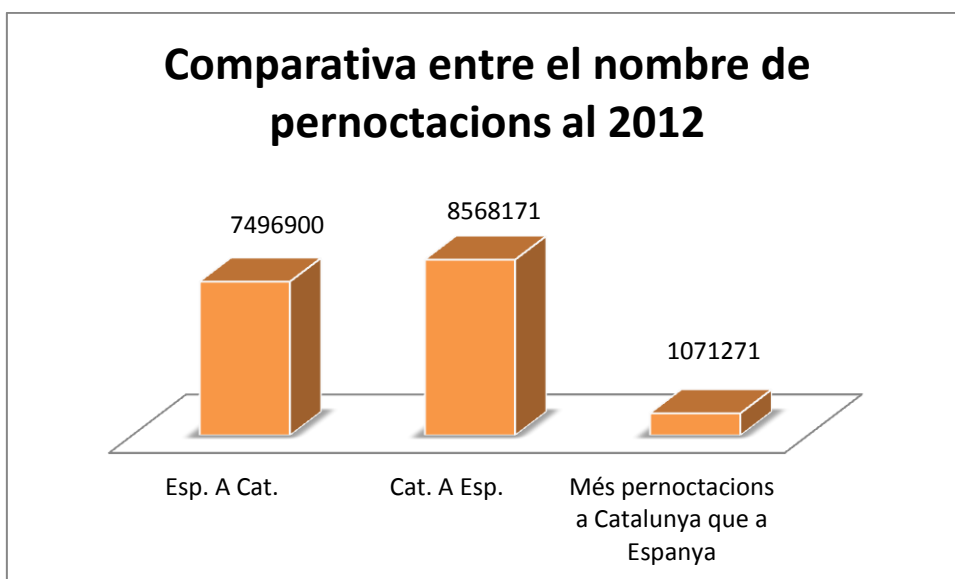
Vegem la primera comparativa en quant a viatgers.



Amb aquest diagrama de barres podem comparar el nombre de viatgers que ha hagut entre Catalunya i Espanya a l'any 2011. La primera columna representa els turistes d'Espanya que viatgen a Catalunya, la segona columna la dels Catalans que viatgen a Espanya i la tercera la diferència de les dues anteriors. Podem observar que hi ha una diferència de 1266791 viatgers entre els catalans que viatgen a la resta d'Espanya i la resta de turisme que viatgen a Catalunya.



En aquesta altra gràfica s'observa que hi ha una menor quantitat de diferència que el darrer any, al 2012 la diferència és de 582980. Tot i així continua predominant el número de viatgers catalans que visiten la resta d'Espanya.



A les pernoctacions del 2012, podem observar que el nombre de pernoctacions que realitzen els catalans a Espanya és superior (1071271 pernoctacions), que les realitzades per els espanyols a Catalunya.

Per tant, en el cas d'una Catalunya independent , si els turistes de la resta de l'estat no volguessin venir a Catalunya i en conseqüència nosaltres no volguéssim anar a Espanya, la balança es decantaria a favor nostre, en el sentit que ells perdrien més viatgers i més pernoctacions que nosaltres.

9. Conclusions

Anem a extreure'n les conclusions de tot el treball realitzat.

1. Creiem que el turisme d'ara (amb la crisi) els catalans no surten tant com abans, perquè o bé estan a l'atur o els hi han baixat el sou. Però com als estrangers que venen aquí no els hi afecta, segueixen venint com els darrers anys.

La nostra primera hipòtesis deia sobre la davallada del turisme a Catalunya per culpa de la crisi, podem dir que es certa a mitges, ja que si és ben cert que el nombre de turistes ha davallat de l'any 2011 respecte el 2012, no ho han fet així les pernoctacions que han augmentat.

2. Quins serien els establiments més afectats en cas de boicot espanyol ?

En els establiments hotelers, podem concloure que el turisme estranger és el turisme dominant en els establiments hotelers sent el turisme provinent de la resta de l'estat un 17% de viatgers amb un 14% de pernoctacions.

En els càmpings, podem concloure en aquest apartat, que el turisme estranger i el turisme de Catalunya són els dominants. Sent el turisme provinent de la resta de l'estat un 6 % de viatgers amb un 5% de pernoctacions.

Els establiments rurals reben un 5% de turistes de la resta d'Espanya amb un 16% de les pernoctacions. En aquest cas cal observar que el total de turistes el van tenir l'any 2009, havent-hi una davallada important aquests últims anys.

Per tant, davant de la possibilitat de la independència de Catalunya i rebre un boicot de turistes espanyols que no volguessin venir a Catalunya, l'establiment més afectat serien els hotels, tot i que potser ho podrien minimitzar les conseqüències degut a l'increment de turisme estranger que ha rebut el sector hoteler en els últims anys.

Els establiments amb més dificultats de sobreposar-se serien potser el turisme rurals, que ja porta una quantitat d'anys des del 2009 patint una davallada de turistes, i tenint en compte que el nombre de pernотacions realitzades pel turisme espanyol és d'un 16% aquest seria un fort impacte sobre el sector.

3. Si Catalunya fos independent nosaltres creiem que el turisme augmentaria. Perquè cridaria més l'atenció la creació d'un nou Estat i els diners obtinguts del turisme ajudarien a Catalunya a augmentar econòmicament.

Això ja ho hem contestat en l'apartat anterior, ja que veiem una creixent demanda hotelera per part del turisme estranger. Tot i que no podem fer una afirmació contundent en aquest aspecte, sí que podem dir que podria ser una possible solució.

4. Què passaria amb un possible boicot del turisme espanyol cap a Catalunya i de Catalunya cap a la resta de l'estat.

Aquest seria el quit de la qüestió, si el turisme espanyol en fes un boicot, com va passar fa uns anys amb el cava, de ben segur que la nostra economia se'n ressentiria, però la de la resta de l'estat també, i més que nosaltres, ja que el nombre de viatgers catalans és superior tant en nombre de viatgers, com en el nombre de pernотacions.

Una possible solució per no notar l'efecte del boicot en el sector turístic català, seria que nosaltres també féssim el boicot i viatgéssim a Catalunya.

En aquest treball no hem tingut en compte, diversos aspectes per fer un anàlisi amb més profunditat de la situació. Faltaria tenir en compte, la despesa per turista i dia, la despesa mitjana, els impostos directes i indirectes, ... potser per un treball de batxillerat, amb alumnes que hagin treballat l'economia podria reafirmar aquesta primera conclusió.

10. Bibliografia

“Balanç turístic anual 2011” i “Balanç turístic anual 2012” publicats per l'Observatori d'Empresa i Ocupació de la Generalitat de Catalunya.

<http://www.idescat.cat/cat/economia/turisme/>

http://www.ine.es/inebmenu/mnu_hosteleria.htm